

CALI

by **CRANE**



M A C H I N E S À

CAFÉ

P R E M I U M

CRANE MERCHANDISING SYSTEMS

CALI
by **CRANE**

SERVIR DES BOISSONS DE
QUALITE
INTERFACE UTILISATEUR
INTUITIVE

CALI est basé sur la plateforme de café fiable de Crane qui offre des boissons de haute qualité : du café à partir de grains et du thé à partir de feuilles fraîches. L'extérieur élégant et robuste fait de CALI la solution parfaite pour tout environnement. CALI est équipé d'une interface utilisateur tactile qui satisfait aux exigences actuelles des clients avec des touches graphiques tactiles rétroéclairées visuelles et un écran vidéo couleur.

- *Excellente expérience client*
- *Design élégant et durable*
- *Plateforme de café Crane fiable*



Interface utilisateur
intuitive



Café de qualité
barista



Capacité de
800
gobelets



82%
recyclable

CARACTÉRISTIQUES

ET SPÉCIFICATIONS

CARACTÉRISTIQUES

Interface utilisateur	Touches tactiles directes
Taille de l'écran	Affichage couleur 5" HD format paysage
Dimensions de l'écran	106 mm x 64 mm, format paysage
Résolution de l'écran	800 x 480 pixels
Performances de l'écran	Affichage TFT couleur 24 bits
Prise en charge vidéo	Oui
Système d'infusion - Café	Co-Ex (café et expresso) Capacité : de 6,5 à 9,5 grammes
Système d'infusion - Thé	Infuseur Oltre de Crane
Système de mixage	Système de mixage de Crane
Distribution des gobelets	Dispositif de Distribution de gobelets de Crane Gobelets en plastique, en papier, à paroi simple ou double
Capacité de gobelets	Jusqu'à 800
Diamètre du gobelet	70 mm, 73 mm, 80 mm
Taille du gobelet	7, 9, 12 oz 200, 250, 340 ml
Connectivité USB	3 x USB 2.0
Module de communication EVA/DTSI	via port DEX
Option pichet	Oui
Détecteur de tasse	Tous les modèles sont équipés en série de détecteurs de tasse SureVend™
Mode d'économie d'énergie	Mode d'économie d'énergie programmable
My code	Oui
Distribution gratuite	Oui
Systèmes de paiement	Jusqu'à 3
Pièces/billets/sans argent	Compatible avec les principaux systèmes
Temps de distribution (café en grains)	39 secondes (pour une boisson de 160 ml)
Temps de distribution (thé/café frais)	35 secondes (pour une boisson de 160 ml)
Temps de distribution (café soluble)	17 secondes (pour une boisson de 160 ml)
Capacité du seau à déchets - sec	24 litres
Capacité du seau à déchets - liquide	9 litres
Contrôle électronique de la température	Installé en série
Contrôle électronique du niveau d'eau	Installé en série


SPÉCIFICATIONS

Hauteur	1830 mm
Profondeur	790 mm
Largeur	700 mm
Poids	193 kg
Dimensions avec la porte ouverte	Largeur : 1370 mm porte à 180° Profondeur : 1460 mm porte à 90°
Protocole MDB	Installé en série
Protocole EXE	Kit de protocole exécutif disponible en option payante
Tension d'alimentation	220 - 240 V
Fréquence d'alimentation	50/60 Hz
Consommation d'énergie	Modèles instantané et thé/café frais : 125 Wh/h Modèles expresso : 162 Wh/h
Puissance installée	2,27 kW
Pression d'arrivée d'eau	200 kPa (2 bars) 600 kPa (6 bars)
Robinet	15 mm BSP de la colonne montante
Filtration	Compatible avec les principaux systèmes

CAPACITÉS EN INGRÉDIENTS (KG)

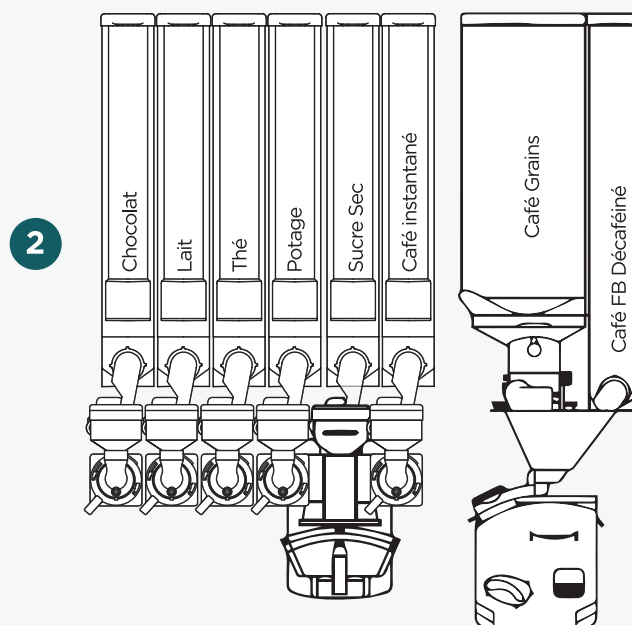
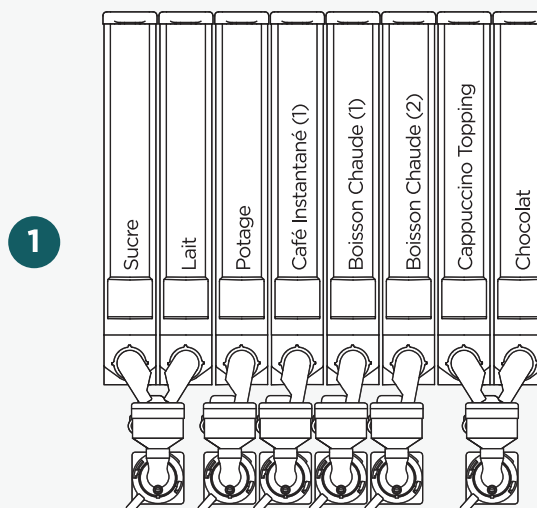
Grains	3,5
Café moulu	1,5
Thé en feuilles	1,7
Café instantané	1
Thé instantané	0,5
Sucre	3,4
Lait	2,5
Lait de cappuccino	2,2 / 4,7
Chocolat	2,7 / 5,8
Soupe	Variable

Les dimensions et les poids sont approximatifs et fournis à titre de référence.



MENUS ET CONFIGURATIONS DES BACS

	1 Instantané	2 Expresso
MENU BOISSONS		
GRAINS	Expresso	● ●
	Ristretto	●
	Double Expresso	● ●
	Café Crème	● ●
	Café long	● ●
	Café au lait	● ●
	Americano	● ●
INSTANTANÉ	Expresso	●
	Café court	●
	Café Long	●
	Café au lait	●
	Cappuccino	●
	Choco Cappuccino	●
	Macchiato	●
	Expresso Macchiato	● X
	Moka	●
	Choco Moka	● X
AUTRES BOISSONS	Chocolat	●
	Chocolait	●
	Chocolat Extra	● X
	Thé	●
	Lait chaud	●
	Les Potages	●
	Boisson Chaude 1	●
	Boisson Chaude 2	●
	Eau chaude	●
	Boisson Fraiche 1	●
Boisson Fraiche 2	●	
Eau fraiche	●	



● Sélection de décaféiné disponible X Non disponible avec eau froide et sirops

CRANE MERCHANDISING SYSTEMS

Pipsmore Park, Bumpers Farm Industrial Estate, Chippenham, Wiltshire SN14 6NQ, UK
t: +44 (0) 1249 444 807 sales@cranems.eu www.cranems.eu

PR16613000 Issue NEW BROCHURE CALI FRENCH